



MoreRoyal[®] UTEROM



Innhold

Dette er MøreRoyal	4
Slik produseres MøreRoyal	6
Hvorfor MøreRoyal	8
MøreRoyal-fargene	10
Terrassebord UNO	12
Terrassebord DUO	14
Hjemme hos Lasse Vermeli	16
Concise Collection	18
TWIST	24
RE:FORM	25
Tips før legging av terrasse	26
Planlegg terrassen	28
Prosjekter	31
Hjemme hos Halvor Bakke	32
Øvrige produkter	36
FRAME	37
Sviller	38
Talgø PlusConcept	40
DIY / Gjør det selv	42
Rengjøring og vedlikehold	46



Concise Collection på side 18



Terrassebord DUO på side 14



Hjemme hos Halvor Bakke på side 32



DIY / Gjør det selv på side 42

Gulvet på uteplassen gjør mer enn å dekke en funksjon – det gir deg også muligheten til å komplettere boligen eller hytta. MøreRoyal er ferdig behandlede materialer til hele uterommet, som enkelt kan kombineres. Klassisk stil med eller uten riller - eller moderne stil med rette kanter og overflate med strøken finish.

Valget er ditt!



GARANTERT
BÆREKRAFTIG
TRE



ECOproduct



Concise kledning i Black og terrassebord i Grå



Dette er MøreRoyal

**MøreRoyal er premium,
dobbelbehandlede materialer,
ferdig fargesatt og klare til bruk.**

Materialenes dobbeltbehandling gjør at de innehar unike egenskaper, perfekte for et nordisk klima. Kort sagt; materialer med ekstra superkrefter!

MøreRoyal får du både som terrasse, leker, kledning, tretak og k-virke, og produktene er like etterspurt hos privatkunder som hos proffen.

Materialene fremstilles av PEFC-sertifisert råstoff, er godkjent ECOproduct og brukes gjerne i BREEAM-sertifiserte bygg. Det gjør MøreRoyal til et trygt og grønt valg, i dag og i fremtiden.

*Vakkert, varig
og miljøvennlig*

Moderne lekkebord

Noen kapprester kan lett bli til et flott lite møbel. Dette lekkebordet er i akkurat passe høyde til å ha en god bok eller en leskende forfriskning på.

TIPS: om du ønsker å sette ditt eget preg på bordet, kan du velge en annen farge eller lage den større.



Tips til dette bordet og mange flere møbler finner du på talgo.no – eller scann QR-koden.



Slik produseres MøreRoyal

I produksjonsprosessen går materialene gjennom to ulike behandlinger. Først trykkimpregneres trelasten, deretter tørkes den i varm royalolje under vakuum.

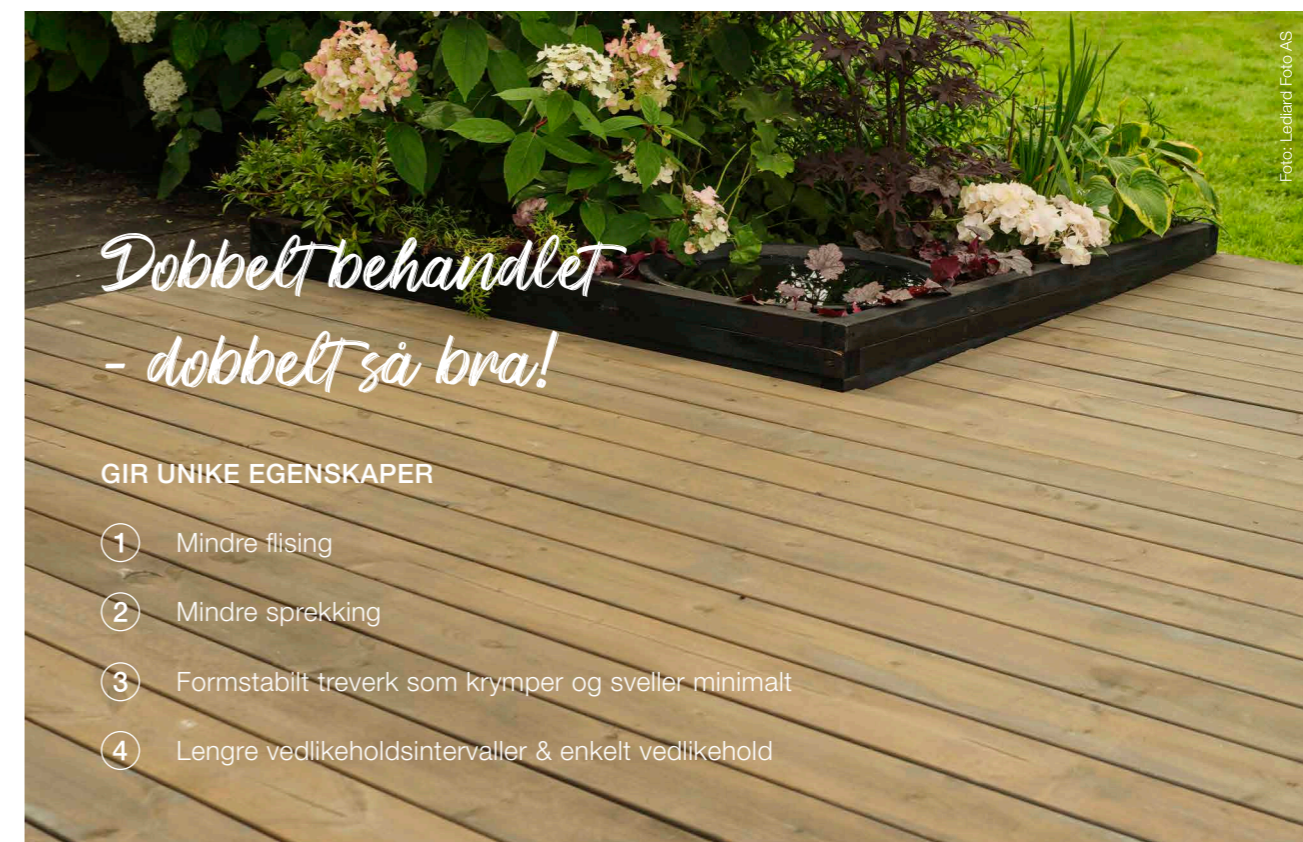
Det kan sammenlignes med å gi trykkimpregnerte materialer en ekstra «regnfrakk» som beskytter mot brutale, ytre krefter. Kall det gjerne «the royal treatment»! Slikt blir det premium materialer av.

TRYKKIMPREGNERING

Først trykkimpregneres materialene med et impregneringsmiddel, noe som sørger for god og effektiv råtebeskyttelse.

TØR KING I LINOLJE

Deretter tørkes materialene i 6–8 timer i en linoljeblanding under vakuum. I denne prosessen trekkes fuktighet ut av treet, samtidig som en liten mengde varm olje presses 1-2 mm inn i overflaten. Resultatet er en trelast som er beskyttet fra alle kanter, da overflatene blir mettet og forseglet. Denne oljeforseglingen reduserer fuktopptak, sprekking, krymping og svelling, og gir et ekstra stabilt virke. I denne prosessen kan oljen også tilsettes fargepigmenter. Når materialene har fått sin royale behandling, er de dermed fiks ferdige og klare til bruk.



*Dobbelt behandlet
- dobbelt så bra!*

GIR UNIKE EGENSKAPER

- ① Mindre flising
- ② Mindre sprekking
- ③ Formstabil treverk som krymper og sveller minimalt
- ④ Lengre vedlikeholdsintervaller & enkelt vedlikehold



Concise terrassebord i Grå

Hvorfor MøreRoyal?

FIKS FERDIG – KLART TIL BRUK

MøreRoyal er ferdig fargesatte materialer, klare til montering uten ytterligere toppstrøk. Stort enklere blir det ikke! Materialene kan monteres uansett vær og årstid, så du slipper å vente til værmeldingen spiller 100% på lag.

PRODUKTFORDELER

Førstesortert trelast

MøreRoyal fremstilles av førstesortert trelast. For å bli et MøreRoyal-produkt må trevirket bestå strenge sorteringskrav – kun det beste er nemlig godt nok.

Formstabile materialer

MøreRoyal-behandlingen sørger for materialer med minimalt av vridning, krymping, svelling og sprekking.

Mindre flising

Materialer som blir MøreRoyal-behandlet er beskyttet mot endringer som følge av stadig varierende temperaturer og fuktighet. Dette gir materialer som fliser lite.

Behandlet på alle sider

I MøreRoyal-prosessen behandles materialene på alle sider, slik at treets gode egenskaper bevares – uansett ytre påvirkning.

Råtegaranti

MøreRoyal-behandlingen kapsler impregneringen inn i treet og sørger for en ekstrem råtebeskyttelse. Faktisk har MøreRoyal den aller beste råteklassifiseringen, råteklasse 1 – og hele 50 års råtegaranti.

Les mer

om vår 50 års råtegaranti på talgo.no



GUNSTIG I RØFT KLIMA

Ekstremvær og store variasjoner i både temperatur og fukt blir stadig vanligere. Å bygge hus som tåler et røffere klima krever robuste materialer, som MøreRoyal.

LITE OG ENKELT VEDLIKEHOLD

I MøreRoyal-prosessen presses olje inn i trevirket, slik at beskyttelsen varer ekstra lenge. Når det er behov for å etterfylle olje, enten av kosmetiske eller kvalitetsmessige hensyn, gjøres det enkelt ved å tilføre litt mer MøreRoyal olje til treet.

Les mer

om vedlikehold og MøreRoyal oljer på

talgo.no



MøreRoyal-fargene

FARGER PÅ TERRASSEBORD



Grå

Brun

Natur


MøreRoyal terrassebord leveres i 3 farger.

Fargene er transparente, noe som gir materialene mye liv og en synlig trestruktur.


Det blir også en svak variasjon i fargespillet ved at kjerneved, yteved og kvist har forskjellig olje- og pigmentopptak. Slik kommer treets naturlige uttrykk fram.



MøreRoyal Grå er en varm gråfarge som oppleves naturlig og lun. Materialer i fargen grå vil fremstå mer og mer naturlig grå, etter hvert som de påvirkes av været.



MøreRoyal Brun er en varm og gyllenbrun farge. Med varme toner i bunnen står fargen vakkert til de fleste omgivelser.



MøreRoyal Natur er ikke tilsatt fargepigmenter. Som fersk vil fargen fremstå som gyllen. Deretter gråner materialene over tid, og de vil få en grå og fantastisk vakker patina etter hvert som de værpåvirkes.

Vær oppmerksom på at partier under tak / i skygge ikke vil utvikle seg like raskt som flater som er direkte eksponert for vær.



Concise terrassebord i Grå

Tips


om aktuelle NCS- og RAL-koder finner du på

talgo.no

FARGER OVER TID

Fargene vil blekes etter hvert som de utsettes for et røft, europeisk klima. Hvordan endelig sluttresultat vil bli er individuelt og det finnes ikke et fasitsvar, men alle fargene vil fremstå mer dempet over tid. Husk likevel at oljen er kokt inn i treet og fortsatt beskytter materialene.

Les mer om farger over tid på talgo.no



FARGEKODER

MøreRoyal har transparente farger, og dekkende overflater vil aldri gi et identisk uttrykk. Ønsker du tips om NCS- eller RAL-farger som ligner fargene til MøreRoyal? Vi anbefaler å søke råd og veiledning hos din malingsleverandør, da mange faktorer vil kunne påvirke det endelige resultatet.



Å FRISKE OPP FARGEN

Ønsker du å friske opp fargen, påfør et strøk med MøreRoyal EKSCLUSIV terrasseolje i fargen klar, ved første gangs bruk. Slik bringer du enkelt fargepigmentene til live igjen. Det er også mulig å bruke farget olje, dette vil gi en dypere farge enn den opprinnelige fargen på materialene. Valget er selvsagt helt opp til deg!

TERRASSEBORD UNO

Terrassebordet har en rillet og en glatt side. Rillet side er definert som A-side.

UNO – MED RILL

Terrassebord UNO i MøreRoyal grå er et ensidig terrassebord som legges med rillet side opp. Uno er ferdig fargesatt i en nydelig, transparent gråfarge – like perfekt for den moderne bolig som for hytta. Gråfargen vil utvikle seg med tiden, og blir klarere grå etter en vinter.



Terrassebord UNO i Grå

Psst...

Ønsker du å legge terrassebord UNO med glatt side opp? Det er også fullt mulig. Terrassebordet selges imidlertid som ensidig da det kan oppstå såkalte strømerker under produksjon. Disse merkene vil falme og jevnes ut over tid.

Så, rillet eller glatt – beslutningen er din.

*Få mer
inspirasjon*

talgo.no

FINNES I FARGEN:



Grå

TERRASSEBORD UNO, GRÅ

28x120 UNO, Grå
NOBB 47258521
Dekningsmål: 8,4 lm pr m²

28x145 UNO, Grå
NOBB 47258536
Dekningsmål: 6,9 lm pr m²



Terrassebord UNO i Grå



Terrassebord UNO i Grå



Terrassebord DUO i Natur / Glatt side

Sortiment MøreRoyal terrassebord

TERRASSEBORD DUO

Terrassebordet har en rillet og en glatt side. Rillet side er definert som A-side, men begge sider kan benyttes. Dette gir valgmuligheter med hensyn til personlig smak og designønsker.

DUO = VENDBART

Terrassebord DUO er tosidige og vendbare. Det betyr at du selv kan velge hvilken side du vil legge, rillet eller glatt side opp. Er du ekstra kreativ kan du også kombinere dimensjoner, eller lage egne omramminger.

FINNES I FARGENE:



Brun

Natur

TERRASSEBORD DUO, BRUN

28x120 DUO, Brun

NOBB 43983274

Dekningsmål: 8,4 lm pr m²

28x145 DUO, Brun

NOBB 43983376

Dekningsmål: 6,9 lm pr m²

TERRASSEBORD DUO, NATUR


28x120 DUO, Natur

NOBB 43983240

Dekningsmål: 8,4 lm pr m²

28x145 DUO, Natur

NOBB 43983312

Dekningsmål: 6,9 lm pr m²

Terrassebord DUO i Brun / Kombinasjon av rill og glatt

Hjemme hos Lasse Vermeli



Lasse Vermeli
Skuespiller & kulturpersonlighet
@lassevermeli

At flere av oss samles på stadig færre kvadratmeter er ikke til å komme unna. Det er også rimelig å påstå at de fleste av oss ikke har brukt mye tid på kompetanseheving innenfor design og utforming av uterom. Vi lar oss derfor stadig inspirere av folk som får til store ting på små flater. Denne gangen har skuespiller Lasse Vermeli åpnet dørene for oss!

– Man må leve godt der man bor

På Ekeberg i hovedstaden finner vi skuespiller og kulturpersonlighet Lasse Vermeli. Lasse har fått nasjonal oppmerksomhet gjennom roller i kjente film- og TV-produksjoner som Walt Disneys nyproduksjon av Aladdin, hvor han gjør den norske stemmen, Exit, Wisting og NRKs megasuksess Lykkeland. Og lang erfaring fra teaterscener i både hovedstaden og ellers i landet.

Det er med andre ord en travel mann med mange jern i ilden, men også folk som Lasse synes det kan være godt å puste ut hjemme. I denne artikkelen ser vi nærmere på hjemmet til Lasse, og får se hvordan han og familien har skapt sin helt egen oase midt i byen.

– Vi tok over en jordflekk der vi umiddelbart fikk lyst til å gjøre noe med uteområdet. Vi bor jo i storbyen, og jeg tenker det blir mer og mer relevant hvordan man kan utvikle uterom og oaser i stadig mer sentraliserte strøk, sier Lasse.

SAMARBEIDET MED HAGEDESIGNER

Lasse er både åpen og ydmyk om at oppgradering av uterom ikke er et av områdene han har ekspertise på. Derfor har han valgt en tilnærming til oppgradering – både inne og ute – der han har samarbeidet med nettopp eksperter på områdene. Inkludert oss i Talgø.

For uteområdet er det hagedesigner Tina Forselius i Solid Studio som har holdt i trådene. Vi i Talgø har et langt og godt samarbeid med Tina, og det var det som ble utslagsgivende for at Lasse gikk for MøreRoyal til sitt uterom.

– Vi kom i kontakt med Tina og Talgø for å finne ut hvordan vi kunne få mest mulig ut av alle steiner, selv om vi bor tett på andre. Jeg tror det blir mer og mer av det å finne ut av hvordan man kan leve godt der man bor. Det var Tina som anbefalte MøreRoyal, forteller Lasse.


VALG OG VARIASJONER

Han forteller videre at det ikke har vært noe mål om å skape noe overdådig, men heller sikre gode valg gjennom en helhetlig tilnærming. Med gjennomtenkte valg, fra materialer til møblering, sitter Lasse nå på et nydelig uterom med en tydelig soneinndeling der både store og små flater har blitt tatt i bruk på en gjennomtenkt og god måte.

– Vi kommuniserte i liten grad ting vi «MÅTTE» ha, men det vi ønsket å få til var mange sitteplasser og ellers god plass til mange gjester. Vi valgte derfor bort gress for å få plass til flere folk. nordiske land hvor solen ikke alltid spiller på lag, selv om vi gjerne vil sitte ute. Området er utformet slik at vi får et rent uttrykk, ved å bruke samme type materialer i litt ulike farger.

Resultatet taler naturligvis for seg selv. Med variert bruk av MøreRoyal i kombinasjon med fliser og stein i uterommet, er Lasse svært fornøyd med mulighetene det nye uterommet gir.

– Kombinasjon av dimensjoner, farger og andre materialer har vært nøkkelen til ferdig prosjekt.



Ønsker du mer inspirasjon til uterommet?
Les mer om Lasse og se flere artikler på
talgø.no – eller scann QR-koden.



CONCISE COLLECTION®

Concise Collection er en serie med MøreRoyal-produkter spesialutviklet for moderne arkitektur. Med rette linjer og skarpe kanter for et strammere uttrykk, og en strøken finish med sawcut overflate.

Terrasse | Lekter | Kledning | Tretak



PROFILENE

På hele kolleksjonen er alle profiler strammet opp, alle buede kanter og runde hjørner er fjernet og erstattet av en liten faskant i hjørnene. Dette skaper et tydelig designuttrykk og en designlikhet i Concise Collection, som sikrer at alle produktene passer sammen.

OVERFLATEN

Overflaten på alle produkter i Concise Collection får en lett strukturhøvling, kjent som «sawcut». Det innebærer at materialene tilføres ørsmå mønster i overflaten, og selve overflaten føles børstet. Det gjør at materialene er fine å se på, gå på og ta på.


SAMME EGENSKAPER SOM ØVRIG MØREROYAL


Alle produkter i Concise Collection har de samme, unike egenskapene som øvrig MøreRoyal. MøreRoyal er dobbeltbehandlede materialer, både trykkimpregnert og tørket i varm royalolje under vakuum.

MøreRoyal har unike egenskaper som er ideelle i et røft, nordisk klima:

- Førstesortert trelast – kun det beste er godt nok
- Formstabile materialer – mindre vridning, krymping, svelling, sprekking og flising
- Lang holdbarhet – impregneringen kapsles inn i treet
- Ekstremt råtebestandig – 50 års råtegaranti
- Lite og enkelt vedlikehold – med høykvalitetsolje
- Miljøvennlige materialer – svært god miljøprofil

Les mer om egenskapene til
Concise Collection på talgo.no
– eller scann QR-koden.





Concise terrassebord i Grå

Concise Collection TERRASSEBORD

Terrassebord fra Concise Collection er et ensidig terrassebord hvor alle buede linjer og runde kanter er fjernet for et stramt, stilrent og moderne design.

Concise terrassebord skal legges med sawcut-overflaten opp. Denne flaten gir en deilig, børstet følelse – som er godt å gå på.

FINNES I FARGENE:



Grå Brun Natur

TERRASSEBORD CONCISE

28x120 Grå
NOBB 53659998
Dekningsmål: 8,4 lm pr m²

28x120 Brun
NOBB 53659972
Dekningsmål: 8,4 lm pr m²

28x120 Natur
NOBB: 53659953
Dekningsmål: 8,4 lm pr m²

28x145 Grå
NOBB 57741486
Dekningsmål: 6,9 lm pr m²

28x145 Brun
NOBB 57741195
Dekningsmål: 6,9 lm pr m²

28x145 Natur
NOBB 57741161
Dekningsmål: 6,9 lm pr m²

Concise Collection BRYGGEDEKKE

Concise bryggedekke er egnet til både større, offentlige prosjekter og private brygger.

I mange byer og tettsteder settes det fokus på havn, brygge og sjøkant i forbindelse med byfornyelse, forskjønnning og infrastruktur-utvikling. MøreRoyal bryggedekke er et godt valg til slike prosjekter, med sin holdbarhet og unike egenskaper. I likhet med de andre produktene i Concise Collection har bryggedekke en børstet overflate, som gir en eksklusiv finish.


FARGER PÅ BRYGGEDEKKE



Grå Brun Natur



Concise lektegulv i Grå



Concise bryggedekke i Natur

Concise Collection LEKTEGULV

Et lektegulv består av lekter brukt som terrassegulv, enten alene eller i miks, noe som gir et nytt og spennende uttrykk. Perfekt for den som ønsker et enklere og mer moderne design. Lektegulv består av lekter i 34x45 og 34x70.

Husk at lekter har flere bruksområder og både kan benyttes som staffasje, til rekkverk og som terrasse. Benytter du lekter både på fasade og uterom vil det gi et gjennomgående og stilrent uttrykk.

Se videoer av lektegulv på [YouTube](#)





Visste du at...

Ved skjult og skrudd innfesting så kan man gjenbruke kledningen om behovet dukker opp!

! SKJULT INNFESTING

Skruen settes i det freste sporet og dekkes over av neste kledningsbord.

Foto: Ledland Foto AS

Concise kledning i Grå

Concise Collection KLEDNING

PLETTFRI FASADE MED SKJULT INNFESTING

Fasaden får stadig økt fokus, og vi er opptatt av både funksjon og design. Kledningen skal være enkel å montere, helt ferdigbehandlet ved montering og trenge lite vedlikehold. Samtidig skal boligen være estetisk flott og gjenspeile eierens personlige smak. Det gjør at stadig flere velger dobbeltbehandlede materialer som MøreRoyal, og Concise kledning med skjult innfesting for den perfekte finish.


HVORFOR SKJULT INNFESTING?

Spiker/skruehoder vil på ferdig fargesatte materialer som MøreRoyal ikke bli overmalt, og kan da bli svært synlige, spesielt på mørke farger. Det stiller store krav til presisjon fra snekker for å unngå å få skeive rader med blanke spikerhoder som preger fasaden.

Dette har MøreRoyal løst ved å ta i bruk skjult innfesting på Concise kledning. Med skjult innfesting vil skruer/spiker bli liggende gjemt i en not og fjærlignende profil, og dette gir en homogen overflate uten skjemmende skruer på veggen. Særlig på mørke flater er dette en stor nyvinning.

BRANNKLASSE D

Concise kledning finnes i 4 farger med forbedrede brannegenskaper (klasse D) – Black, Grey, Brown og Nature. Oker leveres i dag kun som MøreRoyal Original (klasse E).



Black

Grey

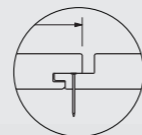
Brown

Nature

Oker (Org.)

Testet og godkjent

Profilen er testet og godkjent av Norsk Treteknisk Institutt.



Frest spor som markerer hvor festemidler skal plasseres

Underleppe

Overleppe

Foto: Ledland Foto AS



Concise tretak og kledning i Grå

Concise Collection LEKTER

Lekter i MøreRoyal er både vakre og varige, krever lite vedlikehold og er meget formstabile. Det gjør dem svært anvendelige. I tillegg til funksjon som tradisjonelt konstruksjonsvirke og spikerslag, kan MøreRoyal lekter også brukes til kreative DIY-prosjekter eller som rekkverk ved inngangspartier og på fasader.

Med lekter på godt synlige deler av et bygg stilles det høye krav til kvaliteten på materialene. Concise Collection er spesielt designet for moderne arkitektur, med rettere linjer, skarpere kanter og en strøken finish.

Både valg av profil, dimensjon og hvordan du velger å montere lektene på bygget påvirker i stor grad hvilket estetisk uttrykk du oppnår.

Concise Collection TRETAK

Tretak er både vakkert, varig og miljøvennlig. I MøreRoyal finner du et utvalg med flere varianter, også takbord med strammere linjer og et mer moderne uttrykk.

Concise tretak har en annen profil enn tradisjonelle tretak og gir et helt annet visuelt uttrykk. Bordene blir liggende ved siden av hverandre og gir en homogen overflate med en smal spalte mellom bordene. Enkelt sagt: En mer moderne vri på tradisjonell byggeskikk.

Concise takbord er falset med en annen profil enn tradisjonelle takbord, og er fullt vendbare med sawcut finish på begge sider. Takbordene er meget robuste og tåler stor belastning.

Leveres med endepløying og i fallende lengder.

Montering

Informasjon om montering av tretak finner du på

talgo.no

Foto: Ledland Foto AS

Concise lekter i Svart

TWIST

Uterommet har fått en større og større rolle i norske hjem med årene. Det handler nok først og fremst om kunnskap om hvordan man kan tilpasse uterommet til årstidene. Etter hvert som uterommets viktighet har økt, har også ønsket om at det skal se bra ut vokst i omfang. Derfor lanserer vi nå uteromskonseptet TWIST.

HVA ER TWIST?

TWIST er et konsept for detaljeringer i uterommet, som kan brukes til inspirasjon hos både privatpersoner og hjemmesnekkere, og proffe fagfolk som ønsker å tilby den ekstra finishen på prosjekter.

For eksempel terrassen, den kan naturligvis fungere helt fint uten «fancy» detaljer. Likevel er det ofte detaljene som avgjør hvordan terrassen faktisk oppleves – spesielt visuelt.

Helheten ligger gjerne i avslutningen, der flate og kant møtes. Det skal ikke all verdens med ekstraarbeid til for å tilføre terrassen et uttrykk som løfter den fra ordinær og kjedelig, til innbydende og eksklusiv.

DET ØYET LEGGER MERKE TIL – UTEN AT DU TENKER OVER DET

Når vi beveger oss i uterommet, tar vi inn uttrykket intuitivt. Blikket følger linjer, retninger og overganger. Presise avslutninger, jevne avstander og tydelige rammer gir en følelse av orden. Terrassen oppleves roligere, mer strukturert og mer gjennomført, uten behov for ekstra elementer eller kostbare løsninger.

Detaljeringer i uterommet handler derfor like mye om å være bevisst på hvordan disse inntrykkene påvirker oss i positiv forstand, som at det er ren pynt.

FORMSPRÅK, LEGGEMØNSTER OG INSPIRASJON

Med TWIST-konseptet ønsker vi å løfte frem ulike tilnærminger og metoder for å detaljere uterommet, og samtidig gjøre det så forståelig og enkelt at enhver hobbysnekker med ledig tid kan løfte uterommet sitt til hittil uante høyder. For terrassen ser vi nærmere på metoder for omramming og leggemønster for selve terrassebordene, og eventuelle kombinasjoner av det.

En interessant del av TWIST-konseptet for terrasse går på dette med leggemønster. Dette er en særdeles interessant side, både fordi det finnes stor variasjon når det kommer til det visuelle, men også fordi enkelte metoder gir mer forutsigbarhet med tanke på kapping, og sågar lufting.

TWIST handler til syvende og sist om detaljering som skaper helhet, og er et inspirerende konsept som gir rom for variasjon etter ferdigheter og personlig smak.



Foto: Ledland Foto AS

HVA ER RE:FORM?

Den helt enkle forklaringen er at RE:FORM er et eget konsept innenfor Gjør-det-selv-segmentet (DIY) som fokuserer på gjenbruk av lekter. Og da spesielt rester etter andre, større prosjekter, for en mer bærekraftig bruk. I stedet for å kaste kapp og rester, kan de brukes til enkle og kreative DIY-prosjekter. Konseptet baserer seg på Concise-lekter i 34x45 mm og 34x70 mm.

HVORFOR LEKTER?

Gjenbruk av lekter er en smart måte å utnytte et undervurdert produkt på. Og siden det stilles høye krav til materialkvalitet, anbefaler vi Concise Collection – designet for moderne arkitektur med rettere linjer, skarpere kanter og en strøken finish. Concise-lekter har lik overflate på alle sider, så de kan vendes og gjenbrukes uten synlige merker etter festemidler. MøreRoyal-lekter leveres klare til bruk, rett fra fabrikk, så du slipper ekstra etterbehandling – kun å olje alle kappender før montering!

ET LITE BÆREKRAFTSPROSJEKT

Mange bekker små, gjør en stor å, heter det. Konseptet RE:FORM handler om en litt mer bærekraftig tankegang, hvor bruk av restmaterialer og gjenbruk av lekter er et lite, men likevel viktig skritt i riktig retning for miljøbevisst prosjektstyring – store som små!

Gjenbruk av lekter er et ypperlig eksempel på hvordan vi kan redusere avfall i byggeprosjekter, og vi mener RE:FORM er et ypperlig eksempel på hvordan vi kan tenke litt grønnere i byggehverdagen. Ved å bruke restmaterialer fra større prosjekter, reduserer du avfall, samtidig som materialene kan få en helt ny og spennende funksjon.

Lekter fra MøreRoyal er i seg selv produsert på en miljøvennlig måte, fra bærekraftig nordisk skog, gjennom en miljøvennlig produksjonsprosess, og til slutt som et svært vedlikeholdsvennlig produkt. Det betyr nødvendigvis at gjenbruk av restene bidrar til å redusere ressursbruken i mange ledd!

RE:FORM

Lekter fra MøreRoyal-sortimentet har blitt populært de siste årene. Bruksområdene har utvidet seg, med blant annet rekkverk, terrasse og designelement på fasaden. Men ofte blir det igjen noe avkapp etter de større prosjektene, og dette ønsker vi selvsagt ikke at skal gå til spille. Derfor har Talgø videreutviklet sitt DIY-konsept; RE:FORM.




Foto: Ledland Foto AS

Foto: Ledland Foto AS

Tips før legging av terrasse

Når du skal bygge terrasse anbefaler vi deg å legge en ordentlig plan. Tenk godt gjennom hvordan du vil ha uterommet ditt, og bruk gjerne noen av våre tips på talgo.no. Da blir du mer fornøyd med sluttresultatet og byggingen blir lettere å gjennomføre. Selve finishen og detaljene er gjerne det som avgjør hvor fornøyd du blir til slutt, og derfor verdt å bruke litt tid på.



Tips!

Dersom du velger skjult innfesting må det legges lask/kloss på drageren ved alle terrassebordskjøter og -ender, slik at skruene får tilstrekkelig feste inn på terrassebordkanten. Se også leggeanvisning fra leverandør av skjult-systemet – og spør din byggevarebutikk om råd før du går i gang.

Visste du at...

Terrassebordene er tørket under produksjonen, og det anbefales 5 mm spalte mellom bordene.



SLIK GJØR DU DET Leggeanvisning for terrasse

1. Behandle alle kappflater

Husk å olje alle kappflater med MøreRoyal Treolje for å hindre at fukt trenger inn i treet. Kappflatene oljer du raskt og enkelt med pensel eller svamp.

2. Bruk riktige festemidler

Det skal brukes rustfrie festemidler A2 eller syrefaste festemidler A4 på alle MøreRoyal-produkter. Bruk alltid syrefaste festemidler A4 i maritime eller saltholdige kystmiljøer.

3. Bruk lange nok festemidler

Kontroller at skruene har riktig lengde før du begynner. Skruelengden bør være ca. 55–60 mm for 28 mm tykke bord.

4. Anbefaler toppskruing

Tre er et levende materiale som påvirkes av vær og bruk over tid. For å sikre at terrassedekket holder seg stabilt, anbefaler Talgø tradisjonell toppskruing av MøreRoyal terrassebord med gode festemidler.

Du kan også velge skjult innfesting for et mer moderne uttrykk, men da er det viktig å følge monteringsanvisningen ekstra nøye. Spør om råd hos din byggevarebutikk før du setter i gang!

5. Bruk riktig avstand på festemidler

Skru 0,2 x b fra kanten og 2,5 cm fra ende/skjøt. Eksempel for terrassebord på 12 cm = 2,4 cm fra kanten og 2,5 cm fra ende/skjøt. Skruer man for nær endene kan bordet få sprekker, og skruer man for langt inn mot midten av bordene kan treverket bøye seg.

6. Bruk riktig leggeavstand

Materialer av tre vil utvide seg og krympe etter værforholdene. Følg krav til minimum spalteavstand mellom bord, skjøter og vegg. Terrassebord legges med 5 mm mellomrom – bruk gjerne tommestokken.

7. Sørg for god luftsirkulasjon

For å unngå fukt er det viktig med god luftsirkulasjon i konstruksjonen. Husk at terrassebord ikke skal legges helt inntil vegg. Det er nødvendig med en glippe mellom terrassebord og vegg for at vann skal kunne dreneres bort.

8. Bruk riktig bjelkeavstand

Riktig bjelkeavstand på underkonstruksjonen gir en stabil og trygg terrasse. Terrassebord legges på bjelkelag med cc 600 mm. Sørg for at du bruker bjelker som er dimensjonert for formålet, og som tåler beregnet last fra snø, takras etc.

9. Skjøting

Ved skjøting av terrassebord, påse at bordene kverer samme veg for å få en fin skjøt.

Visste du at...

Et MøreRoyal terrassebord er spesialbehandlet med olje og tørket ned til ideell fuktighet, og sprekker derfor ikke like lett som vanlige terrassebord ved skruing i kant og hjørner.

Concise terrassebord i Grå

Planlegg terrassen

Vi anbefaler deg å lage en enkel skisse før du starter med ditt uteromsprosjekt. Hvor er det naturlig å spise, hvor skal grillen stå, hvor trenger du skjerming for innsyn og hvor trenger du et overbygg?

Ta en titt på skissen vår og se om det er noen av disse tipsene du kan dra nytte av. Når skissen er på plass er du allerede godt i gang, jobben blir morsommere og sluttresultatet blir definitivt bedre. Lykke till!

1. Oppbevaring

Tenk på plasser du kan utnytte til oppbevaring allerede når du bygger:

- luke i gulvet
- skuffer i trapper
- benker/kasser i avsatter
- egen bod til oppbevaring

Med smarte løsninger innebygd i uterommet går ryddejobben i en fei og du har fortsatt alt du trenger lett tilgjengelig.

2. Skjerming

Hvor trenger du skjerming for vind, sol eller nedbør?

- legger med spiler / lekter i MøreRoyal
- pergola-løsninger
- markiser

3. Visuelle effekter/innramming

Ønsker du ulike soner i uterommet? En mulighet er å markere disse med leggemønster i terrassen eller ulike innramminger. Kombinasjoner av glatt/rillet side av terrasebordet og ulike dimensjoner kan både markere soner og ramme inn inngangsparti, stolper, trapper og avsatter på en lekker måte. Slipp fantasien løs!

Sjekk gjerne ut våre boder i MøreRoyal



Skap ditt eget trivelige uterom med pergola



Tenk ulike brukssoner når du planlegger



Bygg en KjappTrapp med et enkelt byggesett



Utfoønsk

Se uterommet med vår interaktive 360°-visning på

talgo.no



Lys skaper en ekstra lun atmosfære til de senere sommerkveldene





4. Soner


Tenk nøye gjennom hvordan de ulike sonene på terrassen påvirkes av eiendommens sol- og skyggeforhold. Husk også at de ulike sonene vil ha ulikt behov for innsyn, utsyn, skjerming, overbygg, lys og annet.

Eksempel på soner:

- spiseplassen
- grillplassen
- hvileplassen
- solplassen

5. Nivåer/avsatser/trapper

Er din terrasse slik at det er hensiktsmessig å bygge i flere nivåer? Dette kan også bryte opp store flater og gjøre terrassen mer innbydende og spennende. Kanskje kan en nivåleder/trapp bygges som en benk eller oppbevaringskasse? Jo større terrassen er, jo mer aktuelt er det å bryte opp flatene.



Sjekk ut Talgo PlusConcept - lekke hagestuer i MøreRoyal

6. Under tak

Kanskje skal du sammen med terrassen sette opp en egen hagestue der du er skjermet for både vær og vind, sitter lunt og kan forlenge sommersesongen, samt har plass til oppbevaring/vinterlagring av hagemøbler?



7. Belysning

Hvor er det hensiktsmessig med belysning?

- på vegg
- nedfelt i terrassen
- i gangbaner
- på rekkverk/levegger
- i plantekasser

8. Gangbaner

Hvor vil de naturlige gangbanene komme til å gå? Det vil bli størst slitasje i disse områdene, så kanskje bør du se på:

- forsterkning med stein / uteflis
- forsterkning med jernbanesviller
- stein som underlag for grill / ildsted

9. Innsyn/utsyn

Tenk på hvor du ønsker å verne for innsyn eller åpne for utsyn når du velger skjerming.

- levegger med spiler / lekter i MøreRoyal
- rekkverk i MøreRoyal eller glass

10. Det lille ekstra

Har du et stort uteområde kan det kanskje være aktuelt å gå for «det lille ekstra»? Hva med å felle ned en jacuzzi eller plantekasse i terrassen? Dette kan løses på flere måter, f.eks. med:

- terrassebord
- jernbanesviller
- stein

Kun fantasien setter grenser – og det er mye inspirasjon å finne på [talgo.no](https://www.talgo.no)



Er du proff? Les mer relevant informasjon på [talgo.no](https://www.talgo.no) – eller scann QR-koden.



Vi leverer som standard i fallende lengder, men tilbyr fastlengder / precut til prosjekter.

Prosjekter

MøreRoyal er mye brukt på prosjekter med høye krav til kvalitet, lang levetid, lite vedlikehold og miljø.

Kontakt våre proffkontakter for veiledning og tilbud.

HVORFOR MØREROYAL PÅ PROSJEKT?

- Premium kvalitet
- Ferdig behandlet
- Klart til bruk uten ekstra toppstrøk
- Kan monteres ved alle årstider
- Formstabile materialer
- Lang holdbarhet
- Ekstremt råtebestandig
- Lite og enkelt vedlikehold
- Miljøvennlig fra vugge til grav
- Tilgjengelig i flere naturlige farger

Slik brukte Halvor Bakke MøreRoyal hjemme på Trae

Halvor Bakke
Interiørekspert & MøreRoyal-ambassadør
[@halvor.bakke](#)

Ikke langt unna sitt barndomshjem har Halvor Bakke funnet sin oase, på et småbruk på Trae ved Stavern. Selve småbruket er opprinnelig fra 1840-årene, og ble påbygd i 1920. Her ute har Halvor latt lidenskapen til design og interiør få fritt spillerom, og resultatet, det snakker for seg selv. Bli med og ta en nærmere titt på Halvors eventyrlige uterom.

STEDET HVOR KREATIVITETEN FÅR UTLØP

Når man både er programleder, designer, forfatter og ambassadør for ulike merkevarer er det ikke til å unngå at timeplanen fort kan bli tettpakket. Halvor Bakke har imidlertid lært seg å sette av tid til pusterom for å få mer balanse i livet, og det er nettopp hjemme på Trae at kreativiteten blomstrer aller best.

– Når jeg skal designe en ny kolleksjon er det mye som inspirerer meg, spesielt når jeg er ute og reiser. Men min egen kreativitet, den får jeg likevel aller best utløp for når jeg tusler rundt her hjemme på småbruket på Trae, forsikrer Halvor. – Kanskje er det noe med at det er her og på hytta jeg i størst grad finner roen, hvor det er mulig å tusle ut på terrassen og ta en kaffe i boxeren, mens jeg hører på fuglekvisseret en tidlig morgen.

HALVORS UTEROM

Noe er det utvilsomt, for at kreativiteten har fått reallt utløp her ute på landsbygda er godt synlig for alle som inviteres innenfor porten. Hagen er i stor grad lagt til baksiden av hovedbygningen, skjermet fra landevegen som slynger seg forbi på motsatt side. Slik er Halvor vernet for innsyn fra nysgjerrige forbipasserende som gjerne vil ha et glimt av livet på innsiden.

– Det er viktig for meg at jeg kan få være meg selv her ute, og det respekterer heldigvis folk flest. Dette er jo hjemmet mitt, og et sted som er for meg og mine. Jeg har brukt masse tid både innendørs og utendørs for å få det til å bli slik jeg drømte om, og nå nærmer jeg meg stormskritt, ler Halvor.

Og at Halvor har skapt seg en tiltalende oase, det vitner omgivelsene om. Her er det både drivhus, romslig terrasse med Halvors egen utemøbelkolleksjon, en liten brygge med karpedam, en bugnende kjøkkenhage, soldekk for de solhungrige, overbygg for gråværsdagene og en utedusj som tas i bruk så snart det våres ute.

EN BRYGGE PÅ LANDET

Selve terrassen til Halvor Bakke har gjennomgått en ekstrem forvandling. I fjor ble nemlig den gamle terrassen erstattet med Concise terrassebord i grått. Halvor har møblert med en generøs sittegruppe med plass til mange gjester, og terrassen er blitt et sted som inviterer til sosialt samvær. Terrassen ender i en liten brygge ved karpedammen, dekorert med lyslykter som gir lun stemning når kveldsmørket senker seg.

– Det er noe med å slenge seg ned på den brygga, enten det i ensomhet en sommermorgen, eller sammen med gode venner sent en kveld. Concise har jo en deilig, børstet overflate, så her tusler vi gjerne rundt barbeint og bare nyter synet av fiskene som leker seg i dammen. Det gir absolutt ro i sjelen, sier Halvor.



At valget falt på en terrasse i MøreRoyal i fargen grå var heller ikke tilfeldig.

– Jeg er jo stor fan av MøreRoyal produktene. Det er noe med tre, det er så ekte, ærlig og naturlig. Og siden MøreRoyal sine terrassebord kommer ferdig behandlet i flere farger, så er jobben gjort når dekket er montert. Her trengs det ikke noe toppstrøk!

– Jeg falt for de grå terrassebordene denne gangen, for de passer ekstra godt inn her på Trae. De har en deilig, varm gråfarge, men vil etter hvert påvirkes av været og tidens tann. Da vil terrassebordene gråne ytterligere, og få en herlig værgrå patina, og det er det jeg liker aller, aller best.



Møre
Royal®
AMBASSADØR

ET SOLDEKK I HAGEN SKULLE ALLE HA HATT

I hagen har Halvor i tillegg anlagt et lite soldekk, for de dagene hvor kvikksølvet stiger godt til værs på gradestokken. Her er det også bygd en liten levegg. Denne skjærer for innsyn, men skaper samtidig en lun krok, hvor det er deilig å bare nyte livet under parasollen.

– Dette er faktisk favorittplassen min, om jeg skal si det selv, innrømmer Halvor. Jeg elsker det! Flate ut på solsenga, slappe av og være drittfornøyd med å endelig være i havn med et altoppslukende uteromsprosjekt.



DUSJ SOM TÅLER LITT TRØKK

Ikke alle utendørsprosjekter trenger imidlertid å være så store. Også de små prosjektene har fått komme til sin rett i Halvors hage. Å ta en dusj utendørs er nemlig noe Halvor gjerne gjør, for å starte dagen på en forfriskende måte.

– Jeg gruer meg absolutt ikke til å starte dagen med en utendørs dusj, forsikrer Halvor. Det er bare deilig! Selve rammen i utedusjen på Trae er i malt treverk slik at den matcher huset. Jeg har også bygd en liten plattning i MøreRoyal, siden det er materialer som tåler litt ekstra trøkk. Jeg anbefaler alle å bryne seg på noen enklere gjør det selv-prosjekter, enten det er utedusj eller andre prosjekter til hagen. Det gir mestringsfølelse, og snart er du klar til å gyve løs på større uteromsprosjekter, avslutter han skråsikkert og med glimt i øyet.

Favorittplassen

Favorittplassen til Halvor Bakke er det flotte soldekket. Han elsker å flate ut på solsenga, slappe av og være fornøyd med å endelig være i havn med et altoppslukende uteromsprosjekt.



Ønsker du mer inspirasjon av Halvor Bakke? Se flere artikler med Halvor på talgo.no – eller scann QR-koden.



Øvrige produkter

LEKTER

Lekter i MøreRoyal kan brukes både som fasademateriale, dekorelement på bygg og som konstruksjonsvirke/spikerslag. Med lekter på godt synlige deler av et bygg stilles det høye krav til kvaliteten på materialene. Derfor har vi utviklet Concise Collection, spesielt designet for moderne arkitektur, med rette linjer og skarpe kanter, og en strøken finish.



KLEDNING

MøreRoyal kledning leveres i et bredt spekter av klassiske og moderne profiler og i flere dimensjoner, tilpasset ulike stilarter og arkitektur. Det blir en smakssak og praktisk vurdering om huset ditt skal ha stående eller liggende, smal eller bred, slett eller profilert kledning. Kanskje vil du kombinere flere typer eller dimensjoner?

TRETAK

MøreRoyal tretak er vakkert, varig og miljøvennlig. Vi har et godt utvalg med flere varianter, også takbord med strammere linjer og et mer moderne uttrykk. Royalimpregneringen gjør at treet ikke suger vann, takbordene er lette i vekt og går også raskt å legge.

Spør din lokale MøreRoyal-forhandler om tips og råd! – eller scann QR-koden.



Alle byggesettene er en del av vår kolleksjon Talgø PlusConcept by BLOM ByggDesign.

HAGESTUER OG UTEBODER

Talgø PlusConcept er en serie arkitektutviklede byggesett i MøreRoyal. Både hagestuene og bodene finnes i ulike størrelser og varianter, slik at du enkelt kan finne den som passer best til ditt behov. Eller du kan designe din egen modell med vårt enkle tegneprogram på byggmodul.talgo.no.

TENK HELHET OG HARMONI I UTEROMMET

Ute er blitt det nye inne, og straks vårsolen begynner å varme søker vi nordboere ut i hagerommet. Det gjør at det nå investeres langt mer i uterommet enn tidligere, med mål om å skape et helhetlig og harmonisk uterom, gjerne delt opp med soner og nivåer. Med MøreRoyals kolleksjoner kan du enkelt oppnå dette, samtidig som behovet for vedlikehold reduseres. Slik blir det mer tid til å nyte det gode liv, også i hagen.

Se de ulike produktene på talgo.no



Foto: Ledland Foto AS



Oppskrift

Se komplett artikkel og alle oppskrifter på

talgo.no



FRAME

Gjenbruk og oppbruk av materialer blir, som et ledd i en bevegelse i en mer bærekraftig og miljøvennlig retning, stadig viktigere. Selv den gjennomsnittlige norske hageentusiast begynner å bli mer og mer bevisst dette, og for å bistå entusiastene med kreative løsninger lanserer Talgø enda et nytt DIY-konsept: FRAME.

HVA ER FRAME?

FRAME er et nytt DIY-konsept for pergolaer til uterommet, gjerne ved å bruke materialer du har igjen fra andre prosjekter. Produktene som inngår i FRAME-konseptet er MøreRoyal-behandlet k-virke, stolper og lekter, samt litt ekstra utstyr som skruer og stolpesko. Med dette kan du bygge en pergola som både er robust og tilpasningsvennlig.

NIVÅBASERT DIY

I likhet med DIY-konseptet RE:FORM representerer FRAME en mer bærekraftig tilnærming, med muligheter for gjenbruk av restmaterialer. Siden begge konseptene bruker MøreRoyal Concise lekter, kan rester av fasaden på FRAME, senere brukes i RE:FORM-prosjekter.

RE:FORM: Les mer om lekter-konseptet RE:FORM på side 25!

HVORFOR PERGOLA?

En pergola skaper en egen sone i uterommet som inviterer til opphold og samvær. Historisk var pergolaen en løvgang for å bygge inn gangstier i hagen, mens dagens pergolaer er en naturlig del av moderne uterom som speiler hjemmet ditt.

TILPASNINGSVENNLIG OG SMART LØSNING

Å bygge en FRAME-pergola gir deg fleksibilitet, personlig preg og mestringsfølelse. Samtidig kan du spare penger og tilpasse pergolaen etter hvor og hvordan du ønsker å bruke den. Litt tålmodighet, riktig verktøy og eventuelt hjelp fra en venn gjør prosjektet overkommelig.

La deg inspirere og bygg din egen pergola – vi har flere ulike varianter å velge mellom!



Solid,
rustikket og
røft

Jernbanesviller i Brun

Jernbanesviller i Brun

Gjør det enkelt selv: Bygg din helt egen urtehage og nyt egendyrkede grønnsaker med enkle grep.



Jernbanesviller i Grå

Jernbanesviller

Massive jernbanesviller med rustikk overflate har de siste årene blitt populære i uterommet.

Jernbanesvillene brukes både som trapper, avsatser, gangbaner, støttmurer og for å ramme inn bed og terrasser. Svillene finnes både i Grå, Brun og Svart – og leveres i fastlengder på 1,75 m.


Jernbanesvillene er impregneret klasse A, som gjør at de er godkjente for jordkontakt.

Hagesviller


Robuste hagesviller er et anvendelig produkt til uterommet, og brukes både til støttmurer, blomsterbed eller for å ramme inn hagen.

Hagesvillene har 2 flate og 2 buede sider. Svillene finnes både i Grå, Brun og CU-impregneret – og leveres i fastlengder på 2,50 m.

Hagesvillene er impregneret klasse A, som gjør at de er godkjente for jordkontakt.




Hagesviller i Brun



Hagesviller i Brun

7,5x20x175
Svart NOBB 60026022
Brun NOBB 60026024
Grå NOBB 60026025

FARGER PÅ JERNBANESVILLER




Få inspirasjon til bruk av jernbanesviller på talgo.no – eller scann QR-koden.



10x12x250
Brun NOBB 46265198
Grå NOBB 49212853
CU NOBB 60026023

FARGER PÅ HAGESVILLER



Få inspirasjon til bruk av hagesviller på talgo.no – eller scann QR-koden.



Talgø PlusConcept

Talgø PlusConcept er en kolleksjon arkitekttegnede hagestuer og uteboder i MøreRoyal. Disse bygges enkelt opp av elementer du monterer selv, uansett hvor mange tommeltotter du måtte ha.

Vårt varierte utvalg av modeller inneholder dessuten noe for enhver smak. Ta en titt på talgo.no, og se om du finner din favoritt!

ELEMENTBASERTE HAGESTUER OG UTEBODER I MØREROYAL

Alle modeller i Talgø PlusConcept er bygget i elementer på 60 cm/120 cm bredde og 220 cm høyde, og alle byggene har en dybde på 266 cm (utvendig mål). Elementene har ulike design; tett, med ulike inndelinger av glass, samt med og uten sprosser. Disse elementene kan kombineres på ulike måter, noe som gir en perfekt tilpasset løsning for den enkelte.

FARGER

Alle hagestuer og uteboder er tilgjengelig i 2 farger: MøreRoyal Grå og MøreRoyal Brun.

FARGER PÅ PLUSCONCEPT



Dessst ...

Husk at du også kan designe din helt egen modell med vårt enkle tegneprogram.

ARKITEKTTEGNET - GODT VISUELT DESIGN

Talgø PlusConcept er utviklet i samarbeid med Blom Arkitekter. Designet på både hagestuer og boder passer godt inn i ulike miljøer, enten det er ved en enebolig i et byggefelt, ved hytta på fjellet eller ved sjøen, i parker og friområder, ved næringsbygg eller i andre settinger.

ENKELT Å MONTERE - GJØR DET SELV!

Systemet er basert på ferdigbygde elementer konstruert for enkel montering. Få med deg en driftig håndlanger, og du gjør unna jobben på en langhelg, alt etter størrelse og kompleksitet på modellen.

Se monteringsvideo på YouTube [▶](#)




Foto: Leiard Foto AS

Se alle våre hagestuer og uteboder på talgo.no – eller scann QR-koden.



Foto: Leiard Foto AS

GLASS: Alle glasselementer leveres med 1-lags ripefritt herdet glass i 4 mm.

FERDIG BEHANDLET - PREMIUM KVALITET


Med MøreRoyal-behandlede materialer er hele byggesettet ferdig fargesatt. Når bygget er montert er det fiks ferdig – og du slipper toppstrøk med maling eller beis. Materialene er både trykkimpregneret og behandlet med royalolje, slik at du får med alle de gode egenskapene til MøreRoyal på kjøpet.

FLEKSIBELT SYSTEM - MANGE VALGMULIGHETER

Visste du at du enkelt kan gjøre individuelle tilpasninger på hagestuen eller boden ved å endre plasseringen av elementene? Sjekk ut monteringsanvisningen som følger med byggesettet for alternative måter å montere byggesettet på. Vær så god – en unik mulighet til å være din egen byggherre!

KOMPLETT PRISET

Byggesettene er priset komplett – med unntak av gulv. Ingen skjulte tillegg, ingen store overraskelser. Alt du trenger følger med i pakken.



TAK: Bygget leveres med tak av selvbyggerpapp, samt undertak.

Dessst ...

Husk at våre hagestuer og boder leveres uten gulv, da de fleste velger å montere på eksisterende underlag som terrasse eller ferdig støpt plate.

DIY / Gjør det selv

Bli inspirert til å bruke MøreRoyal-produkter i ditt neste prosjekt!

Har du materialrester liggende etter et prosjekt er det både praktisk og miljøvennlig å utnytte disse til litt DIY. Hva med å lage et naturlig samlingspunkt ved å bygge en lekker utebar. Denne baren er laget av salig blanding av lekter, terrassebord og kledningsbord — alt fra MøreRoyal sin Concise Collection. Eller et lite cafésett bygget med lekter, som passer til alle uteområder, enten du bare har tilgang på en liten balkong, eller du har en større terrasse. Uansett hvilken DIY-prosjekt du ønsker å gå løs på bestemmer du selv stil og uttrykk. Fargekombinasjoner bestemmer du helt selv, velg like farger for et ensartet uttrykk, eller miks de fargene du liker best for et mer spennende og variert sluttresultat.

Ryddige materialoversikter og egne trinn for trinn-oppskrifter gjør det enkelt å komme i gang – og du finner alt på talgo.no

Se alle våre DIY-oppskrifter og mer inspirasjon på talgo.no – eller scann QR-koden.



Robotgressklipperen har for lengst gjort sitt inntog i norske hager. Så hvorfor ikke bygge en garasje til robotgressklipperen i materialer som er laget for å skjerme fra vær og vind.

GARASJE TIL ROBOTEN



Foto: Ledlars Foto AS



UTEBAR



CAFÉSETT

Foto: Ledlars Foto AS

LEKTEBENK



Foto: Ledlars Foto AS

Bygg selv
Se bilder, les historier, få tips og råd til ting du kan bygge selv på talgo.no.



VARMEPUMPEHUS



Foto: Ledlars Foto AS

Bygg et praktisk og lekkert hus til varmepumpen med lekter og kledning. Bruker du MøreRoyal er du samtidig sikret at huset er vedlikeholdsvennlig, slik at du kan bruke tid og energi på det du har aller mest lyst til.



GJØR DET SELV: Har du materialrester liggende etter et prosjekt er det både praktisk og miljøvennlig å utnytte disse til nye småmøbler eller noe annet dekorativt i ditt uterom. Fyll en egensnekret blomsterkasse med fargerike planter eller smaksrike urter så har du din egen lille grønnsakshage på null komma niks.



GRØNNSAKSHAGE

Foto: Ledlars Foto AS

Miljø

MøreRoyal har gjennom årene blitt sertifisert, klassifisert og vurdert fra råstoff til ferdig bygg med god score i alle ledd.

Produktet blir produsert av nordisk bærekraftig skog, gjennomgår en miljøvennlig produksjonsprosess og har egenskaper som gir lang levetid. Dette gjør MøreRoyal til et miljøvennlig og trygt valg – både i dag og for fremtiden.



GARANTERT
BÆREKRAFTIG
TRE



epd

ECOproduct 



Levende tre

Tre er et vakkert, organisk materiale, der ingen helt nøyaktig kan forutse hvordan treverket vil påvirkes og endres over tid. Treverket lever nemlig med omgivelsene.

Og selv om MøreRoyal er dobbeltbehandlede materialer, tilsatt ekstra krefter for å motstå et røft og tøft klima, er det også levende treverk. Her kommer treverkets naturlige fargevariasjoner til sin rett, uten å gjemmes bak en dekkende overflate.

Vakkert. Varig. Naturlig

Rengjøring og vedlikehold av MøreRoyal terrasse

Alt trevirke trenger vedlikehold, også MøreRoyal. Imidlertid er kravet til vedlikehold av MøreRoyal mindre og betydelig enklere enn for mange andre typer trelast. Slik kan du bruke mer tid på å nyte livet utendørs – og mindre tid med kost og rull.



Concise lektegulv i Grå

Les mer

om vask og vedlikehold av terrasse på

talgo.no



Concise terrassebord i Natur – ferdig grånet

PATINA: Fargene blekes gradvis av værpåkjenninger.

VASK

For å beholde et vakkert utseende på terrassen er det viktig at du tar godt vare på den. Selv om terrasser i MøreRoyal tåler å stå ubehandlet i mange år uten påfylling av olje, er det avgjørende med årlig vask og rengjøring. Rengjør gjerne terrassen både vår og høst.

Våre tips:

1. Bruk mild husvask og vannslange
2. Unngå fettløselige midler og høytrykkspyler
3. Vask terrassen før annet vedlikehold

VEDLIKEHOLD

Slitasje

Over tid vil ytre faktorer slite på alle former for treverk. MøreRoyal er dobbeltbehandlede materialer, og selv om alle utendørs flater slites av naturkreftene, utemøbler og tassende føtter, er oljen presset inn i treet og vil beskytte materialene over lang tid. Tommelfingerregelen er: etterfyll med olje etter 7-10 år for å ta best mulig vare på egenskapene i materialene. Ønsker du å friske opp fargen før den tid er det en ren smakssak.

Friske opp fargen

At fargene blir dusere betyr ikke at materialene har mistet sin kvalitet – oljen som ble tilsatt under produksjonen er fortsatt til stede i treet og sørger for at det er godt beskyttet. Noen liker det matte og mer værbitte uttrykket som oppstår etter en tid, men ønsker du å friske opp fargen gjør du det raskt og effektivt ved å påføre et strøk olje.

Farger over tid

Ønsker du å vite mer om hvordan MøreRoyal-fargene utvikler seg over tid? Sjekk ut vår katalog «Farger over tid», eller les mer på talgo.no



Tips!

Test gjerne på et mindre område, hvis du er usikker på hva som gir best resultat.

Olje

Behandling av MøreRoyal skal skje med MøreRoyal oljer – med eller uten fargepigmenter.

MØREROYAL EKSCLUSIV TERRASSEOLJE – TIL VEDLIKEHOLD AV TERRASSE

Bruk MøreRoyal EKSCLUSIV Terrasseolje, med eller uten farge, ved vedlikehold av terrassen.

Tips når du skal olje terrassen:

1. Bruk alltid MøreRoyal EKSCLUSIV Terrasseolje
2. Påfør olje på ren og tørr overflate
3. Påfør olje med hagesprøyte, rull eller pensel
4. Et tynt lag med olje er nok – fjern overflødig olje med en fille

MØREROYAL TREOLJE – FOR KLEDNING, TRETAK OG KAPPFLATER

Vertikale flater, som kledning, bør etterfylles med olje etter 10-20 år. Tretekniske eksperter anbefaler at materialene etterbehandles totalt 3 ganger i løpet av 60 år. Bruk MøreRoyal Treolje, med eller uten farge.

Husk også å påføre MøreRoyal Treolje i samme farge som materialene på alle kappflater under oppføring, for å sikre kvalitet og kosmetikk. Dette er en forutsetning for at garantibestemmelsene skal gjelde.

Les mer om MøreRoyal oljer på talgo.no

Hvilken farge bør jeg velge?

MøreRoyal olje er tilgjengelig i alle MøreRoyal farger. Ønsker du å friske opp fargen på materialene anbefaler vi bruk av klar olje ved første gangs bruk. Det er også mulig å bruke farget olje, dette vil gi en dypere farge enn den opprinnelige fargen på materialene. Valget er selvsagt helt opp til deg!



MøreRoyal Eksklusiv terrasseolje
For terrassebord.
Fås i spann à 2,7 liter

Hvorfor MøreRoyal EKSCLUSIV Terrasseolje?

- Mer varig beskyttelseeffekt
- Fargepigment med maksimal score på lysekhet og høy score på værbestandighet
- Særlig godt UV-filter som beskytter materialene
- Høyere andel tørkstoff – en drøyere olje
- Dekker flere kvadratmeter og gir en behandling som varer lenge
- En tørkende olje som trekker inn i treverket og beskytter



Se vår film om hvordan du enkelt oljer kappender på YouTube



WORLD
LAND
TRUST™
www.carbonbalancedpaper.com
CBP23225



TRYKT I
NORGE
NO - 2607



Trykksak
2041 0811



MoreRoyal®

Talgo MøreTre AS, Trelastvegen 18, 6652 Surnadal
Telefon: 71 65 80 00 - E-post: kundeservice.moreroyal@talgo.no

talgo.no

