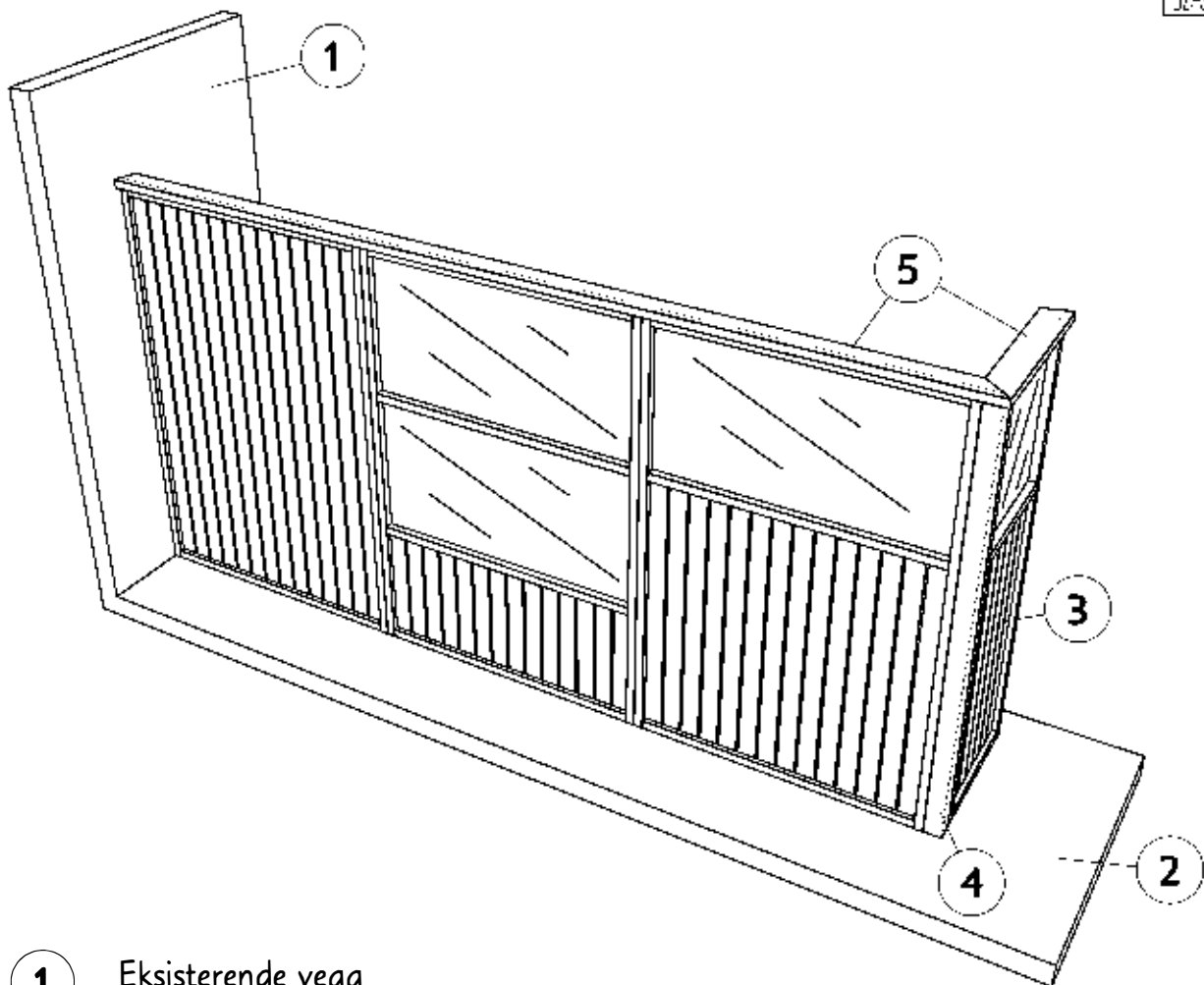


Montering av levegg



1 Eksisterende vegg

Levegger kan festes i eksisterende konstruksjon men kan også monteres frittstående ved hjelp av stolper.

2 Dekke

Kan være tredekke, betong, bakke eller fjell.

3 Levegg

Her brukt for å stive av den 'lange' leveggen, velg mellom 4 typer.

4 Lekt i Møroyal 2 stk 34x70

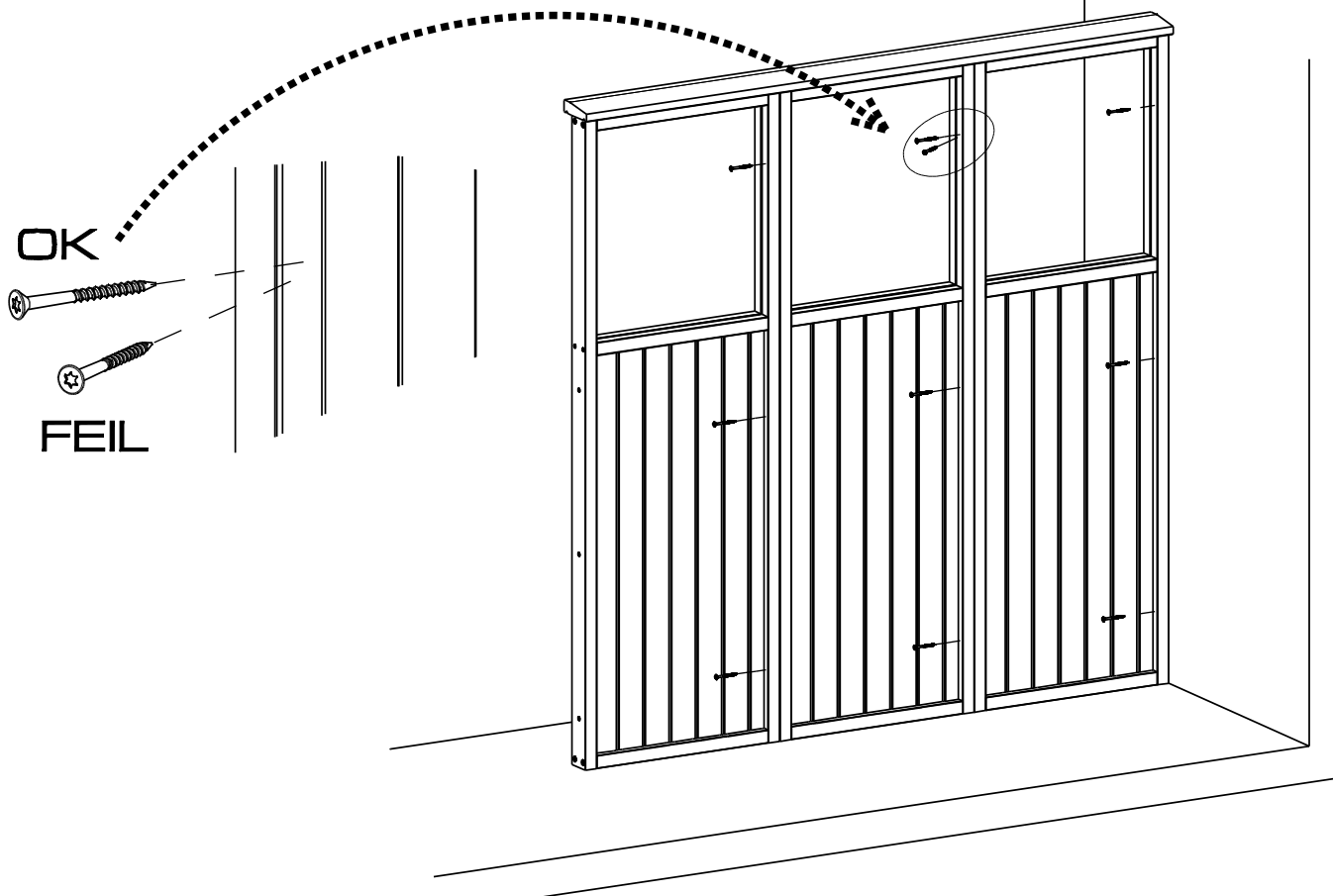
Her brukt som hjørneløsning.

5 Balkongtopp

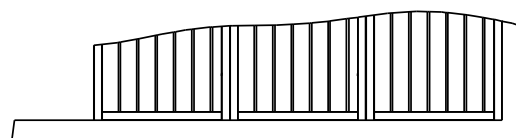
Her vist med balkongtopp i Møroyal.
Alternativ topp er terrassebord i Møroyal.

VIKTIG: Plasser skruene for å koble sammen elementene ALDRI for mye på skrå, da risikerer en å ødelegge glasset i 'naboelement'.

Bruk ALLTID rustfri A2 eller syrefast A4 skruer !

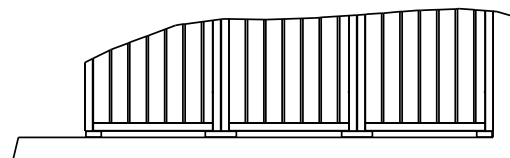


Sett opp leveggen etter dine preferanser.



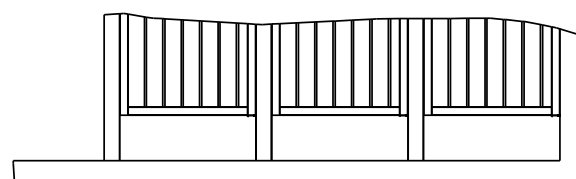
MONTERING DIREKTE PÅ DEKKE

Husk lokale forhold !
Viktig å tenke på vindlast og nødvendig feste/støtte.
Din lokale Møre royal forhandler hjelper deg gjerne med både gode råd og de riktige monteringsmaterialer.



MONTERING PÅ KLOSSER *

* Fornuftig med åpning under elementene på vindutsatte plasser.



MONTERING MELLOM STOLPER *